







Fondazione
Comunitaria
del VCO

donare è il
dono

Bilancio al 31.12.2017

-  **Stato patrimoniale**
-  **Rendiconto della gestione**
-  **Nota integrativa**
-  **Relazione dei Revisori**

STATO PATRIMONIALE		
ATTIVO	2017	2016
IMMOBILIZZAZIONI	16.660.317	13.950.169
Immobilizzazioni materiali	4.174	5.148
Immobilizzazioni finanziarie	16.656.143	13.945.021
Obbligazioni	1.584.629	2.173.703
Fondi Comuni investimento	6.442.314	4.192.118
Azioni	279.200	279.200
Gestione Patrimoniale Eurizon	7.850.000	6.500.000
Altre immobilizzazioni finanziarie	500.000	800.000
ATTIVO CIRCOLANTE	1.632.110	4.171.687
Crediti per liberalità da ricevere (Fondazione Cariplo)	1.115.530	1.146.530
Altri crediti	51.364	0
Crediti verso progetto LCDC	51.282	0
Crediti verso l'erario	82	0
Disponibilità liquide	465.216	3.025.157
Cassa contanti	266	2.081
Carta prepagata	34	302
Banca Prossima	389.833	315.654
Banca Intesa Sanpaolo Private Banking	45.493	2.684.976
Conto Corrente Postale	29.590	22.144
RATEI E RISCOINTI ATTIVI	4.772	12.021
Ratei e risconti attivi	4.772	12.021
TOTALE ATTIVO	18.297.199	18.133.877

STATO PATRIMONIALE			
PASSIVO		2017	2016
PATRIMONIO NETTO		15.684.192	15.641.471
	Fondo Sfida Cariplo	10.249.138	10.249.138
	Fondo comune	2.037.059	2.037.059
	Fondo di dotazione	80.000	80.000
All.1	Fondi patrimoniali nominativi	3.312.995	3.270.274
	Riserve	5.000	5.000
FONDI PER ATTIVITA'		1.535.884	1.204.767
	Fondo Sfida Cariplo	100.807	40.202
	Fondo Comune	369.131	410.092
	Fondo dotazione	2.021	0
All.2	Disponibilità Fondi patrimoniali nominativi	764.382	561.010
	Fondi Territoriali	284.343	182.263
	Disponibilità già imputate a Bandi	15.200	11.200
FONDO TFR		16.705	12.453
	Fondo TFR	16.705	12.453
DEBITI		1.059.827	1.272.911
	Debiti per contributi assegnati	1.031.385	1.253.247
	Debiti verso fornitori	17.842	11.545
	Debiti per ritenute	588	60
	Debiti tributari	2.571	2.250
	Debiti per istituti previdenza e sicurezza sociale	3.976	2.909
	Debiti per retribuzioni	3.465	2.900
RATEI E RISCONTI PASSIVI		591	2.275
	Ratei e risconti passivi	591	2.275
TOTALE PASSIVO		18.297.199	18.133.877

Allegati Bilancio 31.12.2017

	Saldo al 31.12.2017
All.1 Fondi patrimoniali nominativi	3.312.995
Fondo A Tutela dell'Infanzia	118.095
Fondo Alfonso Bialetti	38.070
Fondo Amici Chirurgia Asl VCO	10.000
Fondo Amici dell' Oncologia	29.305
Fondo Angeli dell'Hospice VCO	13.808
Fondo Ass. Centri Del VCO	34.612
Fondo Ass. La Fenice Onlus	2.500
Fondo Ass. Naz Alpini Cusio	3.000
Fondo Ass. Naz. Alpini Domodossola	500
Fondo Buon Pastore	39.750
Fondo Carla Betlamini	3.150
Fondo Carla del Ponte	83.150
Fondo Carlo Virgilio e Giovanna Brusoni	56.718
Fondo Cav. Giuseppe Bernardi	29.400
Fondo Co-Ver per la Tutela dell'Ambiente	50.570
Fondo Cristian Zonca	14.950
Fondo Dario Cattaneo	2.000
Fondo Egidio Pavan	34.907
Fondo Emergenza e Carità	187.082
Fondo Esom in memoria Guido Martinoli	6.500
Fondo Flavio Barell	19.210
Fondo GEC	40.329
Fondo generico con vincoli onlus	302.979
Fondo Gianfranco Zamengo	1.500
Fondo Gilda Giacomini- La Bottega Sulle Nuvole di Gilda	341.545
Fondo Giovanni Alessi Anghini	277.846
Fondo Hospes	5.500
Fondo Infrastrutture VCO	315.000
Fondo Leo Clubs	33.600
Fondo LIFT	214.415
Fondo LILT VCO	9.066
Fondo Lions Club Domodossola	4.200
Fondo Lions Club Omegna	5.000
Fondo Lions Club Verbania Borromeo	1.500
Fondo Nugo Romano	67.020
Fondo Per Ornavasso	44.671
Fondo Politiche Giovanili Ossola	6.000
Fondo Pro Piedimulera	6.010
Fondo Progetto Rebecca	4.034
Fondo Protezione Civile	21.006
Fondo Rotary Club Pallanza Stresa	23.040
Fondo San Vittore	57.400
Fondo Soroptimist VCO	29.020
Fondo Sport Solidale	46.945
Fondo UILDM	49.736
Fondo Unione Montana Alta Ossola	116.649
Fondo Valle Vigezzo	58.399
Fondo Verbania Center	73.454
Fondo Verbania Solidale	59.854
Fondo Vita Vitalis	320.000

Allegati Bilancio 31.12.2017

	Saldo al 31.12.2017
All.2 Fondi patrimoniali nominativi	764.382
Fondo a Tutela dell'infanzia	17.900
Fondo a tutela donne e minori	27.539
Fondo Alfonso Bialetti	7.749
Fondo Amici Chirurgia Asl VCO	845
Fondo Amici dell' Oncologia	3.295
Fondo Angeli dell'Hospice VCO	4.420
Fondo Ass. Centri Del VCO	24.267
Fondo Ass. La Fenice Onlus	2.572
Fondo Ass. Naz Alpini Cusio	2.127
Fondo Ass. Naz. Alpini Domodossola	34
Fondo Buon Pastore	14.227
Fondo Carla Betlamini	2.952
Fondo Carla del Ponte	6.948
Fondo Carlo Virgilio e Giovanna Brusoni	1.433
Fondo Cav. Giuseppe Bernardi	13.610
Fondo Co-Ver per la Tutela dell'Ambiente	7.445
Fondo Cristian Zonca	1.687
Fondo Dario Cattaneo	2.321
Fondo Egidio Pavan	6.707
Fondo Emergenza e Calamità	3.852
Fondo Emergenza e Carità	20.256
Fondo Esom in memoria Guido Martinoli	1.661
Fondo Flavio Barell	2.982
Fondo GEC	2.105
Fondo generico con vincoli onlus	60.300
Fondo Gianfranco Zamengo	2.277
Fondo Gilda Giacomini- La Bottega Sulle Nuvole di Gilda	24.434
Fondo Giovanni Alessi Anghini	18.474
Fondo Hospes	212
Fondo Infrastrutture VCO	61.144
Fondo Leo Clubs	8.324
Fondo LIFT	53.993
Fondo LILT VCO	1.026
Fondo Lions Club Omegna	422
Fondo Lions Club Domodossola	3.054
Fondo Lions Club Verbano Borromeo	3.523
Fondo Nugo Romano	10.505
Fondo Per Ornavasso	10.008
Fondo pro Piedimulera	238
Fondo Politiche Giovanili Ossola	16.244
Fondo Progetto Rebecca	179
Fondo Protezione Civile	2.956
Fondo Rotary Club Pallanza Stresa	2.790
Fondo San Vittore	12.083
Fondo Soccorso sicuro	30.613
Fondo Soroptimist VCO	2.780
Fondo Sport Solidale	1.618
Fondo UILDM	8.799
Fondo Unione Montana Alta Ossola	2.837
Fondo Valle Vigizzo	6.195
Fondo Vco Social	153.604
Fondo Verbania Center	3.581
Fondo Verbania Solidale	8.516
Fondo Vita Vitalis	74.719

CONTO ECONOMICO

	2017	2016
(A) GESTIONE FINANZIARIA E PATRIMONIALE		
Interessi attivi su c/c bancari	33	24
Interessi e proventi su titoli	85.185	49.528
Dividendi	25.128	15.574
Plusvalenze su titoli di proprietà da realizzo	253.280	173.704
Arrotondamenti attivi	2	200
<i>Proventi finanziari e patrimoniali (I)</i>	363.628	239.030
Interessi passivi su c/c bancari	65	0
Costi per advisory Banca Intesa Private Banking	4.007	0
Minusvalenze su titoli di proprietà da realizzo	71.604	7.102
Commissioni e spese bancarie/postali	26.228	15.865
Imposte sostitutive su interessi	65.591	50.280
Imposta sostitutiva su capital gain	4.576	0
Imposta di bollo	16.920	12.410
Altre imposte	0	69
Arrotondamenti passivi	2.518	235
<i>Oneri finanziari e patrimoniali (II)</i>	191.509	85.961
Risultato economico della gestione finanziaria e patrimoniale (A) (I-II)	172.119	153.069
*) destinato alle erogazioni	112.315	76.715
**) destinato ad attività gestite direttamente	59.804	76.354
***) destinato a patrimonio o riserve	0	0
(B) ONERI E PROVENTI STRAORDINARI		
Proventi straordinari	0	496
Oneri straordinari	6	395
Risultato economico delle partite straordinarie (B)	-6	101
*) destinato alle erogazioni	-6	101
**) destinato ad attività gestite direttamente	0	0
***) destinato a patrimonio o riserve	0	0
(C) ATTIVITA' DI RACCOLTA FONDI		
Liberalità per attività istituzionali	814.642	1.455.459
<i>di cui 90% Fondi Territoriali di Fondazione Cariplo</i>	558.000	558.000
<i>di cui 20% contributo Compagnia San Paolo</i>	10.000	150.000
Liberalità per gestione	93.818	86.746
Totale attività di raccolta fondi (C)	908.460	1.542.205
*) destinato alle erogazioni	775.930	953.376
**) destinato ad attività gestite direttamente	93.818	86.746
***) destinato a patrimonio o riserve	38.712	502.083
(D) ALTRE DISPONIBILITA' ATTIVITA' EROGATIVA		
Contributi revocati	122.345	69.724
Totale altre disponibilità attività erogativa (D)	122.345	69.724
Totale disponibilità per erogazioni (A**+ B**+C**+D)	1.010.584	860.886
(E) ATTIVITA' EROGATIVA		
Erogazioni istituzionali (delibere)	700.688	931.531
Erogazioni istituzionali (pagamenti)	821.712	641.640
Totale attività erogativa (E)	700.688	931.531
Totale disponibilità per attività gestite direttamente (A***+ B***+C**)	153.622	163.100

CONTO ECONOMICO

	2017	2016
ATTIVITA' GESTITE DIRETTAMENTE		
Costo del personale	84.842	73.969
Retribuzioni personale	58.282	52.113
Contributi previdenziali e assicurativi	17.726	14.657
Altri costi del personale	4.538	3.976
Accantonamenti TFR	4.296	3.223
Spese per la sede	9.550	11.358
Affitto sede	6.467	9.150
Telefono	1.661	1.586
Assicurazione	373	607
Noleggio Fotocopiatore	1.049	15
Servizi	13.246	30.855
Spese postali	458	655
Trasporti e spedizioni	185	1.081
Canone software	9.251	26.177
Canone e assistenza posta elettronica/sito web	322	74
Oneri adempimenti sicurezza	363	868
Contributi associativi	1.784	2.000
Spese per convegni	883	0
Consulenze finanziarie	0	8.517
Imposte	135	0
Spese di comunicazione e raccolta fondi	16.809	22.250
Spese legali e notarili	0	191
Materiale di consumo	1.494	1.763
Ammortamenti	975	927
Totale oneri attività gestite direttamente	127.051	149.830
Aumento o (riduzione) dei fondi per attività gestite direttamente	26.571	10.392

NOTA INTEGRATIVA
BILANCIO D'ESERCIZIO AL 31.12.2017

Premessa

Gli schemi di bilancio utilizzati per la rappresentazione della situazione patrimoniale ed economica della Fondazione derivano dalle elaborazioni effettuate dal sistema informativo contabile e gestionale utilizzato dalla Fondazione.

I dati dello stato patrimoniale e del rendiconto della gestione, esposti con titoli perfettamente descrittivi della loro natura, sono pertanto raffrontati con le risultanze dell'esercizio precedente in modo da consentire un esame circa l'evoluzione delle consistenze patrimoniali, dei proventi e degli oneri conseguenti agli accadimenti della gestione dell'esercizio in esame.

Gli elementi e le voci che compongono lo stato patrimoniale ed il rendiconto della gestione corrispondono a quanto risultante dalle scritture contabili redatte nel corso dell'esercizio. Tutte le iscrizioni sono state effettuate nel pieno rispetto di corretti principi contabili tenendo conto della funzione dei vari elementi dell'attivo e del passivo in relazione alle finalità erogative e di utilità sociale della Fondazione, come nel prosieguo specificato.

Nel complesso il bilancio chiuso al 31/12/2017, completato dalla presente nota integrativa, rappresenta con chiarezza e trasparenza la reale situazione patrimoniale, economica e gestionale della Fondazione.

Principi di formazione

Lo schema di rappresentazione dello stato patrimoniale risulta conforme, con gli opportuni adattamenti dovuti alla peculiare attività svolta dalla Fondazione ed alla conseguente necessità di specificare nello stesso la funzione gestionale degli impegni assunti, a quanto previsto dall'art. 2424 del codice civile.

Quanto alla relativa formazione si segnala che:

- le liberalità dei donatori vengono contabilizzate tra i Fondi accesi alle disponibilità, o tra i Fondi accesi a patrimonio, al momento della loro accettazione da parte del Consiglio,

- le liberalità provenienti dalla Fondazione Cariplo per la gestione delle erogazioni Territoriali transitano dal rendiconto della gestione e vengono iscritte tra i crediti (per liberalità da ricevere) nel momento in cui sono assegnate alla nostra Fondazione; contestualmente esse vengono iscritte fra le disponibilità (per erogazioni);
- le erogazioni sono iscritte quali debiti verso i beneficiari all'atto della delibera consiliare che stabilisce l'erogazione approvando il progetto finanziato;
- in caso di mancata realizzazione (o di realizzazione soltanto parziale) dei progetti già approvati, i contributi già deliberati vengono revocati, stornati contabilmente dai debiti per contributi da pagare e, previo transito dal rendiconto della gestione, ripristinati fra le disponibilità.

Con riferimento invece al rendiconto della gestione si precisa come lo stesso venga predisposto in forma scalare, in modo da poter analiticamente evidenziare i risultati intermedi delle diverse gestioni in cui si articola l'attività della Fondazione, e quindi evidenziare:

- la redditività del patrimonio;
- l'entità delle risorse complessivamente acquisite;
- la destinazione delle risorse all'attività di erogazione, alla gestione della struttura, ovvero alla formazione del patrimonio.

Criteri di valutazione

Preliminarmente si precisa che i criteri di valutazione utilizzati per l'iscrizione delle singole voci di bilancio, non si discostano da quelli utilizzati nelle precedenti annualità, e che la valutazione delle stesse è stata quindi fatta ispirandosi a principi generali di prudenza e competenza nella prospettiva della continuazione dell'attività, tenendo conto della funzione economica e gestionale di ogni elemento dell'attivo e del passivo, nel rispetto delle norme stabilite dall'articolo 2426 del codice civile e delle norme di comportamento emanate dal Consiglio Nazionale Dottori Commercialisti in materia di Enti Non Profit. Le immobilizzazioni materiali sono iscritte al costo di acquisto, comprensivo di eventuali oneri accessori: sono iscritte in bilancio al netto del valore del relativo fondo di ammortamento.

Le immobilizzazioni finanziarie sono costituite da titoli di Stato, Fondi Comuni di Investimento, Obbligazioni, Azioni, Altre Immobilizzazioni: risultano iscritte per il costo originariamente sostenuto e vengono svalutate soltanto in presenza di perdite di valore ritenute durevoli.

I crediti sono iscritti al presumibile valore di realizzo.

I debiti sono iscritti al valore nominale e sono esattamente rispondenti agli impegni effettivamente assunti e riconosciuti.

Le disponibilità liquide sono iscritte al valore nominale. Per quanto riguarda i depositi di conto corrente i valori esposti corrispondono alla documentazione trasmessa in chiusura di esercizio dagli istituti bancari.

I ratei e risconti sono calcolati secondo il principio della competenza economica e temporale in applicazione del principio di correlazione dei costi e dei ricavi in ragione d'esercizio.

La voce patrimonio netto accoglie il Fondo di dotazione iniziale, il Fondo Comune e i Fondi patrimoniali costituiti, il Fondo di riserva, rilevati al loro valore nominale.

Le disponibilità rappresentano le risorse a disposizione del Consiglio di Amministrazione per lo svolgimento dell'attività istituzionale, per la gestione della struttura e di altre iniziative.

Il trattamento di fine rapporto rappresenta l'effettivo debito maturato verso i dipendenti in forza all'ente a fine esercizio, in conformità alle disposizioni di legge e contrattuali in vigore.

Stato patrimoniale

IMMOBILIZZAZIONI

Trattasi di attrezzatura varia e beni materiali acquisiti negli esercizi precedenti iscritti al costo di acquisto, rettificati in conto dalla corrispondente quota di ammortamento per 4.174 euro imputata nel rendiconto della gestione.

IMMOBILIZZAZIONI FINANZIARIE

Gli investimenti della Fondazione presenti alla data di chiusura dell'esercizio sono raggruppati per categorie omogenee. Per un maggiore dettaglio degli stessi, si rimanda al contenuto dello schema di stato patrimoniale.

Le immobilizzazioni finanziarie risultano iscritte a bilancio per il costo originariamente sostenuto, si riporta, di seguito, il valore dei titoli in portafoglio al 31.12.2017:

IMMOBILIZZAZIONI FINANZIARIE	COSTO ACQUISTO	MERCATO 31.12.2017
Azioni	279.200	332.400
Altre Immobilizzazioni Finanziarie	500.000	530.610
Fondi Comuni D'investimento	6.442.314	6.699.975

Obbligazioni	1.584.629	1.596.242
Gestione Patrimoniale	7.850.000	8.161.497

ATTIVO CIRCOLANTE

CREDITI

Crediti per liberalità da ricevere

Una quota, pari a € 1.115.530, è costituita dai contributi che la Fondazione riceve da Fondazione Cariplo per finanziare i progetti relativi tramite i fondi Territoriali mentre € 51.282 si riferiscono ai costi anticipati per il progetto "La cura è di casa".

DISPONIBILITA' LIQUIDE

Le disponibilità rilevano i saldi dei depositi e dei valori presenti in cassa alla chiusura dell'esercizio 2017, pari a € 465.216. Gli importi esposti corrispondono alle risultanze dell'apposita documentazione bancaria fornita in chiusura di esercizio dagli istituti di credito.

RATEI E RISCONTI ATTIVI

I ratei attivi sono costituiti dagli interessi maturandi su titoli in portafoglio.

I ratei attivi iscritti a bilancio ammontano a € 4.772.

I risconti attivi iscritti a bilancio ammontano a € 317 e si riferiscono alla quota di assicurazione della sede.

PATRIMONIO NETTO

Il patrimonio netto, costituito dal Fondo di dotazione e dai Fondi patrimoniali, ammonta € 15.684.192, con un incremento di € 42.721 rispetto all'esercizio precedente.

L'incremento patrimoniale dei Fondi, a seguito di donazioni o di destinazione della quota annuale di disponibilità al capitale, è riportato come di seguito:

Fondo	€
Fondo Unione Montana Alta Ossola	7.865
Fondo Pro Piedimulera	6.010
Fondo Lions Club Domodossola	4.200
Fondo Gec	4.000
Fondo La Bottega Sulle Nuvole Di Gilda	3.000
Fondo Ente Scuola Occupazione Menotti In Memoria Di Guido Martinoli	3.000

Fondo Egidio Pavan	2.507
Fondo Buon Pastore In Memoria Di Dino Lanza	2.250
Fondo Verbania Center	2.100
Fondo Lift	2.000
Fondo Emergenza e carità	2.000
Fondo Gianfranco Zamengo	1.500
Fondo a tutela dell'infanzia	1.200
Fondo Protezione Civile	1.000
Fondo Nugo Romano	520
Fondo Amici Dell'oncologia	55
Fondo Progetto Rebecca	14

DISPONIBILITA'

Le disponibilità per l'attività istituzionale della Fondazione sono rappresentate dalle seguenti voci:

- Fondi Territoriali Cariplo per € 284.343;
- disponibilità dei Fondi patrimoniali, pari a € 1.236.341, che rappresentano quanto potrà essere speso a sostegno di progetti su bandi indicati dai comitati di erogazione dei Fondi o per la gestione della struttura;
- disponibilità per bandi, pari a € 15.200, rappresenta il valore degli stanziamenti fatti per i Bandi ancora da deliberare e progetti selezionati nei bandi con raccolta che sono in attesa di essere erogati (post versamento donazione).

FONDO TRATTAMENTO FINE RAPPORTO

Il fondo TFR è stato incrementato della quota di competenza maturata nell'anno. Il Fondo ha una disponibilità al 31/12/2017 pari a € 16.705.

DEBITI

La sezione "debiti" è composta per la maggior parte dalla voce "debiti per contributi ancora da pagare", pari a € 1.031.385 e costituita dalle erogazioni da liquidare sulla base di progetti già approvati e in attesa di rendicontazione.

Sono inoltre segnati debiti tributari per € 2.571, debiti verso istituti di previdenza per € 3.976, debiti nei confronti del personale per € 3.465 e debiti verso fornitori per € 17.842.

Rendiconto della gestione

Il rendiconto della gestione rappresenta le modalità e le fonti di acquisizione delle risorse nel corso dell'esercizio e la loro destinazione ai diversi comparti dell'attività della Fondazione.

GESTIONE FINANZIARIA E PATRIMONIALE

PROVENTI FINANZIARI E PATRIMONIALI

La redditività complessiva ha raggiunto l'importo lordo di € 363.628: il risultato è stato ottenuto soprattutto grazie alle plusvalenze, flussi cedolari, proventi prestito titoli e dividendi realizzati in corso d'esercizio.

ONERI FINANZIARI E PATRIMONIALI

Gli oneri totali derivanti dalla gestione finanziaria e patrimoniale ammontano a € 191.509, di cui € 30.300 pari a spese e commissione bancarie e € 71.704 per minusvalenze.

Le imposte sull'attività finanziaria, pari a € 87.078, comprendono le imposte sostitutive su interessi e capital gain figurativi, bolli, imposte di registro e ritenute su interessi conto correnti.

ATTIVITA' DI RACCOLTA FONDI

La raccolta fondi iscritta a bilancio, per un totale di € 908.460, è data da **contributi istituzionali** pari a € 568.000 così dettagliati:

- € 558.000 pari al 90% del contributo proveniente dai Fondi Territoriali 2017 di Fondazione Cariplo
- € 10.000 pari al 20% del contributo erogato da Compagnia di San Paolo a sostegno delle attività 2017.

La raccolta fondi 2017, **al netto dei contributi istituzionali**, ammonta € **246.642**, importo nel quale sono incluse sia le donazioni a patrimonio (€ 38.712) che quelle a disponibilità (€ 207.929).

Le donazioni ricevute nel 2017 sono state 450, incluse le liberalità derivanti dalle iniziative di raccolta fondi organizzate direttamente dalla Fondazione:

- 22.09.2017 - concerto d'arpa in memoria di Gilda– Sagegreen (82 donazioni per € 940).
I costi sostenuti per l'organizzazione e la raccolta fondi sono stati imputati al Fondo La Bottega sulle Nuvole di Gilda,
- 24.11.2017 - cena di Natale (162 donazioni per € 26.160).

Si specifica che per il sesto anno, Fondazione del Vco ha potuto contare sulla preziosa disponibilità di Grand Hotel des Iles Borromées grazie al quale non è stato addebitato nessun costo organizzativo e ha consentito, in questo modo, di devolvere l'intera cifra raccolta a favore delle tre iniziative territoriali coinvolte nel programma "Fondazione VCO Premia", vale a dire: Fondo Soccorso Sicuro, Fondo Vco Social e Fondo Tutela Donne e Minori.

Si segnalano altri tre importanti eventi di raccolta fondi:

- *Gustabile e Gustabile Green*, a cura rispettivamente de "La Casera" di Verbania e "La Rampolina" di Stresa con il supporto organizzativo del Consorzio dei Servizi Sociali del Verbano, che hanno contribuito all'incremento del Fondo Vco Social per complessivi € 36.320,
- l'iniziativa *Pic Nic in bianco* voluta da Soroptimist Club del Verbano ha devoluto l'intero ricavato, pari a € 12.000, al Fondo Tutela Donne e Minori.

Le liberalità versate alla Fondazione sono state effettuate da:

- 39 % da enti non profit
- 28 % da enti pubblici
- 22 % da persone fisiche
- 12 % da enti profit

Le donazioni sono state raccolte attraverso i seguenti strumenti:

- 32% Eventi di raccolta fondi
- 29% incremento Fondi patrimoniali già costituiti
- 19% Bando con raccolta a progetto
- 12% Bando con raccolta a patrimonio
- 8% costituzione nuovi Fondi patrimoniali

Di seguito l'elenco dei Fondi costituiti nell'anno:

- Fondo Lions Club Domodossola
- Fondo Lions Club Verbano Borromeo
- Fondo Soccorso Sicuro

- Fondo Pro Piedimulera
- Fondo Gianfranco Zamengo

Le liberalità ricevute per la gestione sono state pari a € 93.618 così suddivise:

- € 62.000, pari al 10% dei Fondi Territoriali 2017 di Fondazione Cariplo;
- € 3.525 quale rimborso da parte di Fondazione Cariplo delle quote associative 2016 e 2017 versate a Istituto Italiano della Donazione;
- € 28.093 quale contributo da parte di Provincia del VCo per la copertura dei costi del primo anno di progetto de “La cura è di casa”.

PROGETTO “LA CURA E’ DI CASA” – FONDO VCO SOCIAL

Si evidenzia che, a seguito del finanziamento da parte di Fondazione Cariplo, tramite bando Welfare in Azione, di un importante progetto territoriale dedicato alla domiciliarità per anziani, denominato “La cura è di casa”, Fondazione del Vco, essendo partner del progetto, partecipa all’iniziativa sostenendo alcune voci di costo a supporto dell’iniziativa, quali:

- Fundraiser con collaborazione Co. Co. Co.;
- Attività di comunicazione;
- Attività e iniziative di raccolta fondi.

I costi anticipati da Fondazione VCO saranno rimborsati in parte dall’ente capofila del progetto (Provincia del VCO), in qualità di ente beneficiario del contributo deliberato, previo invio della dovuta documentazione di rendicontazione a Fondazione Cariplo e da altre fonti di finanziamento, quali Fondo VCO Social costituito presso la Fondazione a supporto delle attività di progetto e altri contributi istituzionali.

I costi sostenuti nell’esercizio 2017 sono iscritti sotto la voce “Crediti per LCDC” e risultano pari a € 51.282. Nei debiti verso fornitori risultano € 17.043 quali costi per le attività di comunicazione svolte nell’esercizio 2017.

Il Fondo Vco Social, al 31.12.2017, contava su una dotazione pari a € 153.604, inclusa una liberalità di € 20.000 quale contributo da parte di un ente partner del progetto. Nell’annualità 2017 sono state registrate n. 67 donazioni, di cui n. 29 provenienti da raccolte pubbliche, n. 4 da aziende e la restante parte da donatori privati.

L’incremento registrato rispetto all’esercizio precedente è di € 87.544.

Azioni di fundraising

- n. 24 eventi culturali/sportivi/enogastronomici territoriali che hanno destinato proventi al progetto per un totale di € 48.478.
- IL BISCOTTO DI EMMA - Il Biscotto di Emma, in memoria di Emma Morano vissuta nella sua casa a Verbania fino all'età di 117 anni, è stato realizzato per sostenere le attività de La Cura è di Casa. Il biscotto è prodotto con cura dalla Cooperativa Divieto di Sosta – Banda Biscotti, che offre ai detenuti della Casa Circondariale di Verbania una possibilità per ricostruire il proprio futuro attraverso il lavoro qualificato e retribuito. Il biscotto ha una funzione promozionale e di raccolta fondi, viene offerto nel corso delle iniziative pubbliche e può essere acquistato direttamente da Coop. Divieto di Sosta (anche come strenna natalizia) la quale si impegna a riconoscere una % al progetto. La campagna natalizia del Biscotto di Emma ha portato ad una donazione complessiva di € 5.902.
- Festa dei Nonni – 2 ottobre. Giornate di raccolta fondi presso le RSA coinvolte nel progetto e nel centro di Verbania, grazie al sostegno di volontari, che ha portato ad una donazione totale di € 1.316,05.
- Biglietto di Natale (regalo solidale): è possibile ordinarlo, tramite modulistica online oppure telefonicamente con un'offerta minima di 4 €. La busta può essere eventualmente personalizzata con il logo dell'azienda.

La campagna natalizia ha portato ad una donazione complessiva di € 1.104.

Azioni di comunicazione

Campagna di comunicazione con uscita su:

- Corriere della Sera – inserto Buone Notizie
- La Stampa
- Eco Risveglio – VCO
- Rete 4 Mediaset – Forum (nazionale)
- Tv 2000 (nazionale)
- Rai 3 Piemonte
- 2 VIDEO che raccontano chi sono i nostri anziani, quali i servizi offerti e come la comunità può attivarsi per sostenere la rete La Cura è di Casa – Igino e Maria.
- Azzurra Tv – video promo fino a 31/12 + Il sasso nello stagno

- Una testimonial: Iva Zanicchi

Alcuni dati di progetto

Oggi sono oltre 300 gli anziani seguiti (obiettivo 700) , grazie a una rete di monitoraggio di:

- Volontari (circa 80 attivi – obiettivo 200) e cittadini attivi che si occupano di socializzazione, accompagnamento e aiuto nella vita domestica.
- Operatori professionali di servizi sociali e residenze assistenziali per anziani che offrono assistenza fisioterapica e infermieristica, attività motorie e supporto psicologico.

CAMPAGNA “FONDAZIONE VCO PREMIA” con COMPAGNIA DI SAN PAOLO

La Fondazione, per il primo anno ha proposto il meccanismo del matching fund (integrazione fondi sulle donazioni raccolte) a favore di 3 progetti territoriali promossi nella campagna “Fondazione VCO Premia” sostenuta da Compagnia di San Paolo con un contributo di € 40.000.

L'erogazione del contributo avverrà a seguito del raggiungimento dell'obiettivo di raccolta donazioni, pari a € 80.000, sulla base del meccanismo “*matching fund*” in ragione di € 0,50 per ogni Euro effettivamente raccolto a favore delle tre iniziative sociali.

La campagna è stata lanciata a partire dal primo luglio e le donazioni raccolte hanno incrementato i seguenti Fondi:

Fondo	incremento donazioni 01.07 / 31.12	dotazione al 31.12.2017
Fondo Soccorso Sicuro	19.919	30.613
Fondo Vco Social	61.321	153.604
Fondo a tutela donne e minori	21.790	27.539

ALTRE DISPONIBILITA' ATTIVITA'

Contributi revocati

Sono stati revocati contributi a progetti non realizzati o realizzati parzialmente per € 122.345.

Di seguito l'elenco delle revoche suddivise per strumento erogativo:

STRUMENTO EROGATIVO	€
Bando 2011.4 assistenza sociale	10.377
Bando 2012.5 assistenza sociale	15.000
Bando 2013.2 tutela patrimonio	3.000
Bando 2013.3 assistenza sociale	5.550
Bando 2014 eventi e manifestazioni	2.827
Bando 2015.1 arte e cultura	2.000
Bando 2015.10 automezzi	15.000
Bando 2015.4 assistenza sociale	7.032
Bando 2015.5 assistenza sociale	3.070
Bando 2015.6 alimentazione expo	5.000
Bando 2016.1 arte e cultura	9.173
Fondo Alessi	1.910
Fondo Lift	20.000
Minierogazioni /Straordinarie	22.405

ATTIVITA' EROGATIVA 2017

Nel 2017 la Fondazione del VCO ha deliberato € 700.688 a sostegno di progetti di utilità sociale.

L'attività erogativa dell'anno 2017 è stata realizzata tramite:

- Delibere contributi tramite 5 bandi promossi con fondi Territoriali messi a disposizione da Fondazione Cariplo;
- Delibere contributi tramite raccolta di donazioni a favore di progetti selezionati dalla Fondazione tramite bandi (trattasi di bandi con raccolta a progetto);
- Delibere contributi tramite 3 bandi promossi con le disponibilità di Fondi patrimoniali;
- Delibere contributi tramite le disponibilità dei Fondi patrimoniali (erogazioni da Fondi)
- delibere contributi extra-bando (minierogazioni/straordinarie).

Di seguito si evidenzia il dettaglio delle attività svolte:

Bandi con risorse da Fondazione Cariplo

Bandi	Progetti selezionati	Importo stanziato	Risorse Territoriali
2017.1 arte cultura	32/35	175.000	175.000
2017.2 ambiente	4/5	52.000	52.000
2017.3 educazione istruzione	14/14	103.478	103.478
2017.4 sport dilettantistico	7/8	31.700	31.700
2017.5 assistenza sociale	20/20	179.070	179.070
Totale	77/82	541.248	541.248

Bandi con risorse da Fondi patrimoniali

Bandi	Progetti selezionati	Importo stanziato	Risorse
Bando Fondo Rotary Club Pallanza Stresa	1/1	3.000	Fondo Rotary club Pallanza Stresa
Bando Fondo Carlo Virgilio Giovanna Brusoni	5/8	1.000	Fondo Brusoni
Bando Fondo LILT VCO	3/3	6.000	Fondo LILT VCO
Bando Fondo Gianfranco Zamengo	In corso alla data del 31.12.17	In corso alla data del 31.12.17	Fondo Gianfranco Zamengo
Totale	9/12	10.000	

Fondi patrimoniali e extra -bando

Strumento erogativo	Progetti selezionati	Importo stanziato	Risorse
Minierogazioni	21/21	32.386	Fondo Comune
Erogazioni da Fondi patrimoniali	16	57.712	Fondi patrimoniali
Straordinarie	1	15.000	Fondo Comune
Totale	38	105.098	

Il valore per attività istituzionali rappresenta il totale delle delibere dell'anno 2017 incluse le delibere delle donazioni raccolte tramite bandi con raccolta a progetto. L'importo complessivo utilizza risorse provenienti da Fondazione Cariplo (fondi Territoriali), risorse proprie derivanti sia dal rendimento del patrimonio investito, sia da disposizioni di terzi per donazioni generiche e/o specifiche.

Compensi ad amministratori e sindaci

Ai sensi dello statuto si conferma come non siano stati riconosciuti emolumenti di alcun genere ai membri degli organi sociali, cui deve pertanto essere rivolto un ringraziamento per la collaborazione allo sviluppo dell'attività filantropica della Fondazione.

Conclusioni

Nel porgere un ringraziamento a tutti coloro che hanno collaborato con la Fondazione per il raggiungimento dei propri scopi di utilità sociale e di consolidamento della stessa, in particolare: Fondazione Cariplo, Compagnia di San Paolo, tutti i Donatori, i volontari, Istituto Italiano della Donazione, Studio Pavan Srl di Domodossola per il costante supporto, i colleghi e gli amici delle Fondazioni di Comunità.

Gli amministratori attestano che il presente bilancio è vero, reale e conforme alle scritture contabili redatte in relazione a tutte le operazioni patrimoniali, economiche e finanziarie che hanno interessato la Fondazione nel corso dell'esercizio.

Baveno, 19 aprile 2018

Il Presidente

Dr. Maurizio De Paoli

Fondazione Comunitaria del Verbano - Cusio – Ossola

Baveno (Vb) – S.S. Sempione, 4 – Villa Fedora
Codice fiscale 93026470034

RELAZIONE DEL COLLEGIO DEI REVISORI AL BILANCIO D'ESERCIZIO CHIUSO AL 31.12.2017

Signori Consiglieri,

il Bilancio per l'esercizio chiuso al 31.12.2017, redatto in conformità delle vigenti normative, è stato oggetto di verifica da parte dello scrivente Collegio.

Possiamo confermarvi che le singole voci dello Stato Patrimoniale e del Rendiconto della Gestione, nonché le informazioni esposte nella Nota Integrativa, concordano con le risultanze della contabilità, la cui regolare tenuta è stata da noi riscontrata.

Lo Stato Patrimoniale risulta in sintesi dalla seguente esposizione:

STATO PATRIMONIALE ATTIVO	Anno 2017
Immobilizzazioni Materiali	4.174
Altre Immobilizzazioni Finanziarie	500.000
Obbligazioni	1.584.629
Fondi Comuni Di Investimento	6.442.314
Gestione Patrimoniale	7.850.000
Azioni	279.200
Crediti Per Liberalità Da Ricevere	1.115.530
Altri crediti	51.364
Denaro E Valori Di Cassa	300
Depositi Bancari E Postali	464.916
Ratei E Risconti Attivi	4.772
TOTALE ATTIVO	18.297.199

STATO PATRIMONIALE PASSIVO	Anno 2017
Fondi Patrimoniali	15.679.192
Fondo Riserva	5.000
Disponibilità Per Attività	1.535.884
Fondo Tfr	16.705
Debiti Per Contributi Assegnati	1.031.385
Debiti Verso Fornitori	17.842
Debiti Tributari	2.571
Debiti per ritenute	588
Debiti Verso Istituti Di Previdenza	3.976
Debiti Nei Confronti Del Personale	3.465
Ratei E Risconti Passivi	591
TOTALE PASSIVO	18.297.199

Il risultato trova conferma nel Rendiconto della Gestione che rappresenta la gestione dal 01.01.2017 al 31.12.2017, riassunto come segue:

CONTO ECONOMICO

	2017	2016
(A) GESTIONE FINANZIARIA E PATRIMONIALE		
Interessi attivi su c/c bancari	33	24
Interessi e proventi su titoli	85.185	49.528
Dividendi	25.128	15.574
Plusvalenze su titoli di proprietà da realizzo	253.280	173.704
Arrotondamenti attivi	2	200
<i>Proventi finanziari e patrimoniali (I)</i>	363.628	239.030
Interessi passivi su c/c bancari	65	0
Costi per advisory Banca Intesa Private Banking	4.007	0
Minusvalenze su titoli di proprietà da realizzo	71.604	7.102
Commissioni e spese bancarie/postali	26.228	15.865
Imposte sostitutive su interessi	65.591	50.280
Imposta sostitutiva su capital gain	4.576	0
Imposta di bollo	16.920	12.410
Altre imposte	0	69
Arrotondamenti passivi	2.518	235
<i>Oneri finanziari e patrimoniali (II)</i>	191.509	85.961
Risultato economico della gestione finanziaria e patrimoniale (A) (I-II)	172.119	153.069
*) destinato alle erogazioni	112.315	76.715
**) destinato ad attività gestite direttamente	59.804	76.354
***) destinato a patrimonio o riserve	0	0
(B) ONERI E PROVENTI STRAORDINARI		
Proventi straordinari	0	496
Oneri straordinari	6	395
Risultato economico delle partite straordinarie (B)	-6	101
*) destinato alle erogazioni	-6	101
**) destinato ad attività gestite direttamente	0	0
***) destinato a patrimonio o riserve	0	0
(C) ATTIVITA' DI RACCOLTA FONDI		
Liberalità per attività istituzionali	814.642	1.455.459
<i>di cui 90% Fondi Territoriali di Fondazione Cariplo</i>	558.000	558.000
<i>di cui 20% contributo Compagnia San Paolo</i>	10.000	150.000
Liberalità per gestione	93.818	86.746
Totale attività di raccolta fondi (C)	908.460	1.542.205
*) destinato alle erogazioni	775.930	953.376
**) destinato ad attività gestite direttamente	93.818	86.746
***) destinato a patrimonio o riserve	38.712	502.083
(D) ALTRE DISPONIBILITA' ATTIVITA' EROGATIVA		
Contributi revocati	122.345	69.724
Totale altre disponibilità attività erogativa (D)	122.345	69.724
Totale disponibilità per erogazioni (A*+ B*+C*+D)	1.010.584	860.886
(E) ATTIVITA' EROGATIVA		
Erogazioni istituzionali (delibere)	700.688	931.531
Erogazioni istituzionali (pagamenti)	821.712	641.640
Totale attività erogativa (E)	700.688	931.531
Totale disponibilità per attività gestite direttamente (A**+ B**+C**)	153.622	163.100

CONTO ECONOMICO

	2017	2016
ATTIVITA' GESTITE DIRETTAMENTE		
Costo del personale	84.842	73.969
Retribuzioni personale	58.282	52.113
Contributi previdenziali e assicurativi	17.726	14.657
Altri costi del personale	4.538	3.976
Accantonamenti TFR	4.296	3.223
Spese per la sede	9.550	11.358
Affitto sede	6.467	9.150
Telefono	1.661	1.586
Assicurazione	373	607
Noleggio Fotocopiatore	1.049	15
Servizi	13.246	30.855
Spese postali	458	655
Trasporti e spedizioni	185	1.081
Canone software	9.251	26.177
Canone e assistenza posta elettronica/sito web	322	74
Oneri adempimenti sicurezza	363	868
Contributi associativi	1.784	2.000
Spese per convegni	883	0
Consulenze finanziarie	0	8.517
Imposte	135	0
Spese di comunicazione e raccolta fondi	16.809	22.250
Spese legali e notarili	0	191
Materiale di consumo	1.494	1.763
Ammortamenti	975	927
Totale oneri attività gestite direttamente	127.051	149.830
Aumento o (riduzione) dei fondi per attività gestite direttamente	26.571	10.392

Attività svolta

Durante le verifiche periodiche, il collegio ha preso conoscenza dell'evoluzione dell'attività svolta dall'ente, ponendo particolare attenzione alle problematiche di natura contingente e/o straordinaria al fine di individuarne l'impatto economico e finanziario sul risultato di esercizio e sulla struttura patrimoniale.

Il collegio ha quindi periodicamente valutato l'adeguatezza della struttura organizzativa e funzionale dell'ente e delle sue eventuali mutazioni rispetto alle esigenze minime postulate dall'andamento della gestione.

I rapporti con le persone operanti nella citata struttura - amministratori, dipendenti e consulenti esterni - si sono ispirati alla reciproca collaborazione nel rispetto dei ruoli a ciascuno affidati, avendo chiarito quelli del collegio dei revisori.

Per tutta la durata dell'esercizio si è potuto riscontrare che:

- il personale amministrativo interno ha registrato il passaggio di una risorsa umana da part-time a full-time,
- il livello della sua preparazione tecnica resta adeguato rispetto alla tipologia dei fatti gestionali ordinari da rilevare e può vantare una sufficiente conoscenza delle relative problematiche;

- Stante la relativa semplicità dell'organigramma direzionale, le informazioni richieste sono state fornite sia in occasione delle riunioni programmate, sia in occasione di accessi diversi dei membri del collegio presso la sede dell'ente e anche tramite i contatti/flussi informativi telefonici e informatici con i membri del consiglio di amministrazione.

I revisori attestano che gli schemi di Bilancio previsti dal codice civile sono stati opportunamente adattati alla differente realtà della Fondazione quale "Ente non commerciale" e che i criteri di formazione e valutazione risultano correttamente applicati con il consenso, ove richiesto, dei revisori.

La Nota Integrativa che correda il Bilancio, predisposta dal Consiglio di Amministrazione, con la quale concordiamo, ci esime da ulteriori considerazioni sull' andamento della gestione, essendo stata redatta con estrema chiarezza.

La valutazione delle voci di bilancio è stata fatta ispirandosi a criteri generali di Prudenza e competenza nella prospettiva della continuazione dell'attività.

Le attività finanziarie sono state valutate al costo di acquisizione.

Il Collegio dei revisori dà atto che l'attività della Fondazione è stata tutta indirizzata al perseguimento di fini di beneficenza e di pubblica utilità, esclusa ogni attività ai fini di lucro. La stessa è stata svolta nel rispetto dei principi statutari ed in aderenza ai bandi approvati dal Consiglio di Amministrazione indirizzati agli enti non profit operanti sul territorio.

* * *

Premesso quanto in precedenza esposto, riteniamo di poter esprimere il nostro complessivo parere positivo sul Bilancio per l'esercizio chiuso al 31.12.2017 che riteniamo rappresentare adeguatamente la situazione patrimoniale, economica e finanziaria della Fondazione del VCO.

Baveno, 19 aprile 2018

Il Collegio dei Revisori

Dott. Alberto Pavan

Dott. Massimo Viancino

Dott. Stefano Calderoni